



پمپ شیمی درمانی در منزل

مرکز آموزشی درمانی آیت اله کاشانی شهرکرد

آدرس: شهرکرد - خیابان پرستار ۹-۲۵۴۸۲۶۴۸-۳۸

Kashanihp.skums.ac.ir

واحد آموزش به بیمار

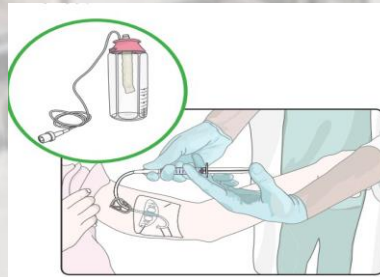
کد: PE/ONCO -KH-01-31

آیا ممکن است داروی شما نشت کند؟

پمپ و ست تزریق به طور مطمئن به هم وصل می شوند و بنابراین احتمال نشت دارو بسیار کم است. با این حال احتمال کمی وجود دارد که به طور تصادفی از هم جدا شوند و دارو نشت کند اگر این اتفاق افتاد، گیره ست تزریق را ببندید و گیره پمپ را نیز ببندید.

دو دستکش بیوشید و مخزن دارو و لباسها یا ملحفه هایی که آلوده شده است را داخل کیسه پلاستیک قرار دهید. دستکشها را خارج کنید و دستهای خود را با آب و صابون به مدت ۲۰ ثانیه بشوید و به پرستار خود اطلاع دهید.

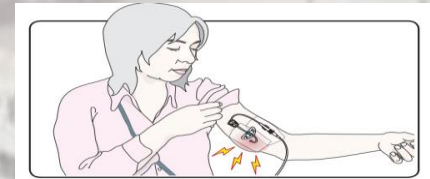
وقتی تزریق دارو به اتمام رسید به پرستار خود مراجعه کنید تا مسیر تزریق شستشو داده شود و پمپ تزریق را خارج کند.



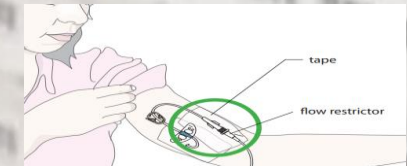
در صورتی که می خواهید حمام کنید بهتر است پانسمان ضد آب را روی محل تزریق قرار دهید و با اسفنج استحمام را انجام دهید و اجازه ندهید لوله و محل تزریق زیر آب برود.



در صورتی که PICC دارید بایستی محل تزریق و بانداز را از نظر رطوبت، قرمزی و تورم بررسی نمایید و در صورت مشکل به پرستار خود اطلاع دهید.



مطمئن شوید که محدودکننده جریان با پوست شما در تماس باشد تا سرعت تزریق دچار مشکل نشود.



مطمئن شوید که لوله تزریق خم نشده باشد و جریان تزریق برقرار باشد. روزی دو تا سه بار (صبح، ظهر، قبل خواب) مخزن تزریق را بررسی کنید. در صورتیکه بادکنک هیچ تغییری نمیکنند و کوچکتر نمی شود به پرستار خود اطلاع دهید.

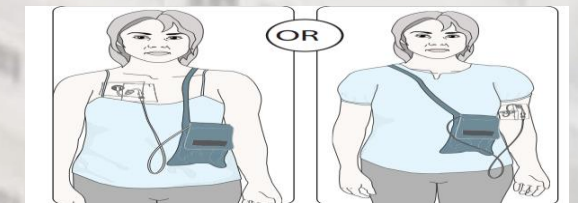


کاربرد پمپ شیم درمانی در منزل:

دوره درمان شما وقتی چند روز طول می کشد، این پمپ به شما این امکان را می دهد که به جای بیمارستان در منزل، داروی خود را در محیطی ایمن و راحت تر دریافت کنید.



تزریق کننده یک پمپ کوچک است شبیه بطری که داخل آن بالونی قرار دارد که با دارو پر شده است و یک لوله نازک بلند از یک طرف آن خارج می شود و به محل پورت یا PICC وصل می شود. بالون به آرامی دارو را فشار می دهد تا تزریق شود و سرعت تزریق توسط محدود کننده ی جریان که در انتهای لوله قرار دارد تنظیم می شود.



دو نوع مسیر وریدی ممکن است برای تزریق دارو استفاده شود که پزشک تصمیم می گیرد کدام روش برای شما مناسبتر است

این دو روش عبارتند از:

- ۱- پورت که روی قفسه سینه جای گذاری میشود
- ۲- PICC که می تواند روی بازو قرار گیرد

مراقبتهای حین تزریق در منزل چیست؟

← پمپ تزریق کننده را داخل کیسه مخصوص آن حمل کنید.



← داروی شیمی درمانی معمولا حساس به نور هستند، بنابراین آن را در معرض نور قرار ندهید.



← پمپ تزریق را در محلی نزدیک به پورت یا PICC خود قرار دهید:

اگر پمپ تزریق خیلی پایینتر باشد سرعت تزریق کند شده و دیرتر دارو تمام می شود و وقتی پمپ خیلی بالاتر باشد سرعت تزریق افزایش یافته و زودتر تمام می شود. پمپ را در حد فاصل زیر بغل تا کمر را قرار دهید.



← پمپ تزریق را از دسترس کودکان و یا حیوانات خانگی دور نگه دارید و مراقب باشید لوله تزریق را نکشید و از بازیهای خشن یا ورزش شدیدد پرهیز کنید.

← وقتی به رختخواب می روید پمپ تزریق را نزدیک خود قرار دهید و آن را پایین تخت یا از جایی آویزان نکنید و توجه داشته باشید که پمپ حتی اگر وارونه یا به پهلو باشد باز هم درست کار می کند.



← پمپ تزریق را دمای اتاق نگهداری کنید و از گرم شدن یا سرد شدن بیش از حد آن جلوگیری کنید. پمپ را در معرض نور مستقیم خورشید، نزدیک اجاق گرم، یا رادیاتور شفاژ قرار ندهید. در زمستان که بیرون از منزل هستید آن را زیرکت خود قرار دهید.



← شما می توانید بیشتر فعالیتهای منظم خود را ادامه دهید. به عنوان مثال: می توانید کارهای سبک خانه را انجام دهید یا با دوستان خود بیرون بروید و یا به فروشگاه بروید.

